

安全注意事项

使用前请务必仔细阅读本“安全注意事项”。

注意

- ❗ 请勿让儿童使用，放于接触不到的地方。——会导致受伤。
- ❗ 体内安装有起搏器的人士请勿使用本产品。——会导致身体不适。

警告

- ❗ 请勿在无水时启用机器。——过热会导致烧伤或者机器故障。
- ❗ 请勿放入易燃、易挥发液体。——会导致火灾。
- ❗ 请勿清洗机器主体。——使底部浸湿，导致内部进水，进而导致触电、火灾及故障。
- ❗ 请勿在潮湿的地方使用。——会导致触电、火灾及故障。
- ❗ 请勿用金属物碰触电源连接部。——会导致触电、火灾及故障。
- ❗ 请勿私自拆解、修理、改造本产品。——会导致触电、火灾及故障。

AC适配器使用注意事项

警告

- ❗ 请勿使用专用AC适配器以外的产品。——会导致火灾、触电。
- ❗ 请勿用湿手将AC适配器从插座上拔下。——会导致触电、火灾及故障。
- ❗ 不使用时，请将电源插头从插座拔下。——会导致触电、火灾及故障。

使用注意事项

注意

- ❗ 请勿持续使用。——会因过热导致烧伤及故障。需要连续使用时，如温度过高，防止过热的保护会自动停止工作，指示灯闪烁，待主机冷却后启动。

关于清洗物品

种类	具体系列	
可清洗物品	眼镜类	眼镜（UV镀膜、玳瑁镜框眼镜不可清洗）
	办公用品	尺子、剪刀、钢笔笔头、印章等
	日常用品	手表金属表带、牙刷、隐形牙套、剃须刀等
	餐具用品	金属餐具、陶瓷餐具、假牙、开罐器等
珠宝首饰类	戒指、项链、耳环等	

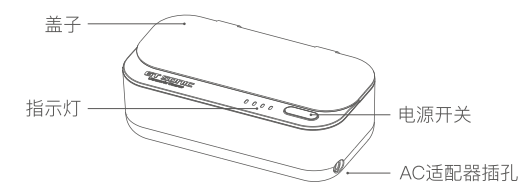
种类	具体系列	
不可清洗物品	表面硬度较为柔软的宝石类	龟壳镜框、珍珠、土耳其古石、蛋白石、翡翠、珊瑚、象牙、绿宝石、石材等、木制品、漆器
	粘合粘贴的宝石类	
	有划痕和裂痕的用品	
	镀层及涂饰加工较为劣质的用品	

*可能无法完全清除残留于假牙中牙石、牙垢、蜡黄、黑斑、吸烟牙垢。

*可能无法完全清除假牙中的固定镇静剂。

*金属及贵金属的变色、生锈问题无法清除干净。

产品介绍



配件清单

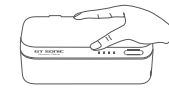


产品规格

产品名称：超声波清洗机
产品型号：GT-X5
超声功率：18W
超声频率：48kHz
额定电压：DC12V，2A
电池容量：18.5Wh
内槽容量：430ml
内槽尺寸：178*62*46mm (L*W*H)
外形尺寸：190*105*64mm (L*W*H)
时间设定：3分钟自动定时

使用方法

1. 打开盖子，放入清洗物品。
用杯子等器具加水至清洗槽上限（MAX）标准线。



2. 触摸长按按键1.2S机器进入待机模式，显示当前电池电量。当机器进入待机模式后再次轻触按键机器开始超声清洗，固定工作时间为3分钟。

- 超声工作时如需停止工作再次轻触按键即可，停止后机器立即进入待机模式。
- 机器在进入待机模式后超过10S无开启超声动作，机器自动关闭（超低功耗降低自耗电）。
- 当机器出现LED灯闪烁时表示内部温度过高，机器开启温度保护需待温度降低后可再次工作。
- 当机器出现1颗LED闪烁时表示电池电量过低，开启低压保护需插入AC适配器充电后解除低压保护。
- 插入AC适配器及超声未工作时机器进入充电状态，充满电后4颗LED灯常亮（充满电大约需要2.5h）。
- 电池电量低时可插入AC适配器供电开启超声。
- 充电时机器为待机模式只需轻触按键便可打开超声，开启超声后机器将关闭充电功能，待超声工作完成后继续充电。



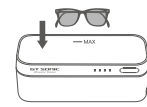
4. 清洗完成后取出清洗物，处理掉废液并清洁缸体。



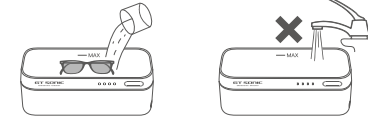
眼镜的清洗

开始清洗前，请仔细确认《可清洗物品、不可清洗物品》后再使用。

1. 打开机器盖子，把眼镜放入清洗槽内。
 - 镜片需朝上放置，以防止镜片刮花。



2. 请务必使用杯子等器具将水加至清洗槽的上限（MAX）标准线。
 - 直接用水龙头加水时，可能会使机器内部进水，进而导致故障，因此请勿直接用水龙头加水。



3. 触摸长按按键1.2S进入待机模式，再次轻触按键开始超声清洗。

4. 清洗结束后，请用自来水冲洗。
 - 建议每使用一次换一次水。清洗后，请用自来水再次冲洗。



隐形眼镜的清洗

1. 隐形眼镜放置盒加入专用清洗液后，将隐形眼镜/美瞳放入盒子后盖上盖子；
2. 倒入槽内一半水量后，放入装有隐形眼镜/美瞳的眼镜盒，开启清洗机清洗；
3. 清洗完毕后倒出隐形眼镜盒内的清洗液，加入干净专用清洗液即可。

成品尺寸：80*145mm

装订方式：12P“手风琴式”折页

保修卡

用户姓名:	用户电话:
用户地址:	
产品型号:	购买日期:
经销商:	1. 请填写真实的内容。 2. 想了解具体保修服务政策，请登录固特超声官方网站： "http://www.gtsonic.cn" 进入“技术支持”栏。
盖章（签字） 年 月 日	

广东固特超声股份有限公司
GUANGDONG GT ULTRASONIC CO.,LTD
全国免费服务热线：400-699-1799
电话：0753-8123288
传真：0753-8123298
邮箱：vip@gtsonic.cn
网址：www.gtsonic.cn
地址：广东省梅州市固特科技园

珠宝首饰的清洗

1. 打开盖子将清洗架倒放，将珠宝首饰放入清洗架槽内（手镯竖放清洗架凹槽内）
 - 加水至清洗槽的上限（MAX）标准线。



2. 触摸长按按键1.2S进入待机模式，再次轻触按键开始超声清洗。

3. 清洗结束后，请用自来水冲洗。
 - 请用干抹布充分擦拭水分。

*根据脏污程度，清洗时可使用2-5滴专用清洗液，清洗效果更佳。

请务必再次确认。（可清洗物品的案例）

- 表面硬度较低、莫氏硬度为8以下的：绿宝石(7.5)、水晶(7)、蛋白石(5.5)、珊瑚(3.5)、珍珠(3.5)、龟壳(2.7)、象牙(2.5)、清洁后会导致破损、变色、失去光泽等现象。
 - * ()内为莫氏硬度。
- 粘帖或镶嵌珍珠、宝石、珊瑚、龟壳、象牙等饰品。（可能会导致脱落、变色失去光泽）
- 有擦痕和裂痕的宝石类产品（可能会增加擦痕和裂痕）
- 可清洗的用品为戒指、项链、胸针、耳环、手镯等。

- *带有宝石类的产品请勿长时间清洗。
- *不可清洗银制品的黑斑。

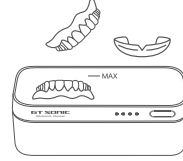
手表金属表带的清洗

清洗金属表带时，清洗架正放，放入手表，加水至浸泡表带。（水请勿没过表盘，即使是防水型手表，也可能发生内部进水，超声波震动引起主体零件破损的情况，因此请勿清洗手表主体。）

假牙、牙套的清洗

1. 打开盖子，把假牙等放入清洗槽内。

- 将清洗槽内的假牙向上放置。
- 用杯子等加水至清洗槽的上限（MAX）标准线。
- 温水（40℃以下）效果更好。
- 顽固污渍可事先预洗。



2. 触摸长按按键1.2S进入待机模式，再次轻触按键开始超声清洗。
 - 对于难以清除的污渍可反复清洗2-3次。

3. 清洗结束后，请用自来水冲洗。
 - 与市面销售的假牙发泡性清洁剂一起使用会降低清洗效果。

剃须刀刀头的清洗

1. 打开盖子，把电动剃须刀刀头放入清洗槽内。

- 将水完全盖过剃须刀刀头，使其完全浸泡在水里。
- 用杯子等加水至清洗槽的上限（MAX）标准线。

2. 触摸长按按键1.2S进入待机模式，再次轻触按键开始超声清洗。

3. 结束清洗后，请用自来水冲洗。
 - 清洗结束后，请用自来水冲洗并擦干使之充分干燥。

注意：请注意过度清洗可能会导致刀片脱落。尤其注意请勿长时间清洗。

清洁液的使用

使用专用清洁液（或类似洗洁精的清洁液）加入专用清洁液可以清除油污等与水不溶的污渍，产生化学反应，可有效清洗干净。



*根据不同物品，请使用专用清洁液。

1. 将清洗物放入清洗槽中。
2. 用杯子将水倒入清洗槽中。
3. 放入清洁液(水到MAX线时)，根据脏污程度放入量为2-5滴。
4. 使用后的清洗用水可作为生活排水正常排放。

清洁液是一种具有超强清洁力、对人体温和的高性能清洁液。清洁液中含有界面活性剂，易与水结合的部分（亲水基）、及易与油结合的部分（亲油基）附着在污垢上，就可将清洗物的污垢清除。

日常维护

请定期对本机进行全面检查。

1. 检查电源及输出线各接点有无松动、过热、受潮和接触不良现象。
2. 检查清洗槽底板密封情况，有无泄漏。清洗槽的接缝处是否渗漏。
3. 保持超声设备工作及存放场所的通风、干燥、洁净等有利于设备的长期高效使用。
4. 清洗结束后，请拔掉电源，并倒掉清洗槽的水；请不要将水长时间放在清洗槽中。
5. 用干毛巾将清洗槽和机器表面水珠擦干；禁止用水直接冲洗，以防触电。
6. 用完产品后将将其放置于阴凉干燥处保存。

故障排除

现象	具体症状	排除办法	
常见故障处置指南	运行指示灯正常点亮	无法正常开机	请致电400-699-1799与我们的客服人员取得联系，或通过我们的官网www.gtsonic.cn进入“技术支持”栏。
	运行指示灯不亮		1.检查适配器的插头或主机插头是否接触良好。 2.如故障未解除，请与客服咨询。

售后服务

承蒙惠购固特超声清洗机，为了更好地为您服务，请您在购买产品后，填写保修卡。

1. 请用户妥善保存此保修卡，以作维修凭证。
2. 本产品自购买之日起，保修一年。
3. 产品自出售日起（以有效发票，保修卡为准），保持产品原样，包装齐全，机器无划伤，7日内消费者可选择退货、换货或维修。
4. 经厂家鉴定，属于下列情况不在保修范围内：
 - 1) 超过保修有效期。
 - 2) 未按照使用说明书要求进行使用、保管和维护而造成的损坏。
 - 3) 擅自涂改保修凭证。
 - 4) 由于自行运输、拆装造成的损坏。
 - 5) 保修凭证上的产品型号与实物不符。
 - 6) 因不可抗力、自然灾害造成损坏
 - 7) 其他人为损坏。
5. 本公司保留对所有内容的修改权和解释权！

封底

封面

GT-X5
超声波清洗机使用说明书
使用前请仔细阅读说明书