

尺寸:竖版W100XH140mm 对折

适用范围



美甲店



电子车间



牙科诊所



眼镜店



珠宝店



钟表店



手机维修店



办公室及家庭等



全国免费服务热线
400-699-1799

梅州(Add): 广东省梅州市固特科技园

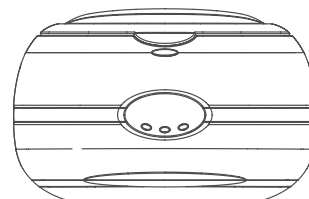
深圳(Add): 深圳市宝安区西乡通成路旭生大厦19层

电话(Tel): 0753-8123288/8123222

传真(Fax): 0753-8123298

E-mail: vip3@gtsonic.cn Http://www.gtsonic.cn

— 超声波清洗机 — 产品操作说明



VGT-2000

使用前请仔细阅读本手册，并妥善保管

产品图示



- ① 上盖
- ② 透明视窗
- ③ 不锈钢清洗槽
- ④ 打开/关闭键
- ⑤ 时间键
- ⑥ 脱气键
- ⑦ 清洗篮
- ⑧ 手表架

技术参数

名称	超声波清洗机	型号	VGT-2000
超声功率	35W	超声频率	40kHz
内槽尺寸	155*95*52mm	外形尺寸	200*140*125mm
电源	AC 200-240V 50Hz	机子容量	600ml
时间设定	← 180S-280S-380S-480S-90S →		
执行标准	GB4706.1		

操作说明



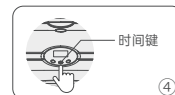
① 打开清洗机上盖，将需要清洗的物品放入内槽清洗篮中，用容器倒入适量清水淹没物品。(注：不可超过最高水位线) 清洗机不可无水操作



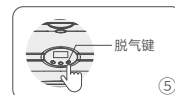
② 盖上透明盖，接通电源。



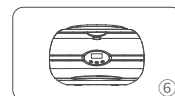
③ 按打开/关闭键，开始180秒的默认工作时间。超声波清洗槽内发出因工作产生的“滋滋”声。在清洗过程中如需停止工作，请按打开/关闭键。



④ 如需设定工作时间，可按时间键。每按一次，工作时间模式为280s-380s-480s-90s。



⑤ 按脱气键，开启300s超声脱气工作模式，超声工作800ms停200ms的循环工作；在清洗过程中如需停止工作，请按脱气键。



⑥ 工作时间完成时，数码灯显示“886”，清洗机自动停止工作，数码灯显示变为“HI”。



⑦ 清洗结束后，断开电源，将清洗物取出，然后将水倒掉，用布抹干净后存放。

注：本说明书仅作示例使用，产品及部件外观请以实物为准。