

尺寸:竖版W100XH140mm 对折

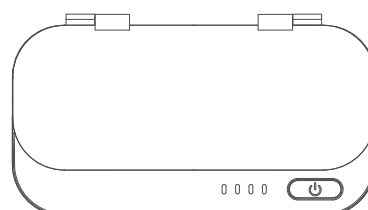
适用范围

珠宝首饰类	眼镜钟表类	日用品类
		
项链、戒指、耳环、手镯等	眼镜、手表链、防水手表等	剃须刀、梳子、牙刷等
文具类	金属配件类	牙科类
		
钢笔头、打印机喷头等	手表配件、古币、徽章等	假牙、牙刷等

 全国免费服务热线
400-699-1799

梅州(Add): 广东省梅州市固特科技园
深圳(Add): 深圳市宝安区西乡通成路旭生大厦19层
电话(Tel): 0753-8123288/8123222
传真(Fax): 0753-8123298
E-mail: vip3@gtsonic.cn Http://www.gtsonic.cn

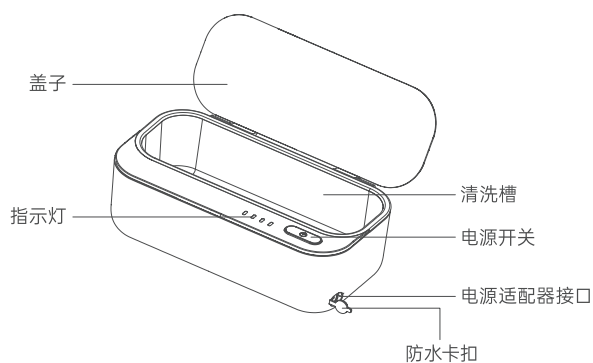
— 超声波清洗机 — 产品操作说明



GT-X5 / GT-X5SE

使用前请仔细阅读本手册，并妥善保管

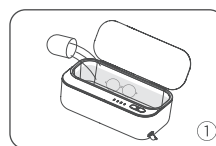
产品图示



技术参数

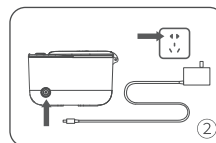
名称	超声波清洗机	型号	GT-X5 / GT-X5SE
超声功率	18W	超声频率	46kHz
内槽尺寸	178*62*46mm	外形尺寸	190*105*64mm
电源	12V= 2A	机器容量	430ml
时间设定	3分钟自动关机		
执行标准	GB4706.1		

操作说明

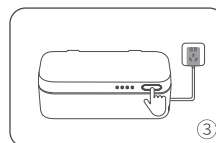


1、将需要清洗的物件放入清洗槽内，加入清水，确保清洗物完全没入水中且不超过清洗槽的最高水位线。

⚠注意 请勿直接用水龙头加水，可能导致机器内部进水进而发生故障。

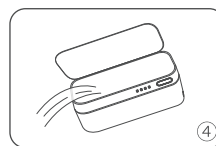


2、接入适配器电源，机器指示灯闪烁。



3、长触按键1.5S，进入待机模式，指示灯闪烁，10S内轻触按键超声开始工作，指示灯常亮，固定工作时间3分钟(10S内无继续操作机器进入关机模式)

超声工作时如需停止工作，再次轻触按键，停止后机器进入关机状态，灯光关闭。



4、清洗完成后取出清洗物，拔掉电源倒出污水后并清洗擦干清洗槽。

注：本说明书仅作示例使用，产品及部件外观请以实物为准。