



尺寸:竖版W100XH140mm 对折


## 适用范围

珠宝首饰类	眼镜钟表类	日用品类
		
项链、戒指、耳环、手镯等	眼镜、手表链、防水手表等	剃须刀、梳子、牙刷等
文具类	牙科类	金属配件类
		
钢笔头、打印机喷头等	假牙、牙刷等	手表配件、古币、徽章等

 全国免费服务热线  
400-699-1799

梅州(Add): 广东省梅州市固特科技园  
深圳(Add): 深圳市宝安区西乡通成路旭生大厦19层  
电话(Tel): 0753-8123288/8123222  
传真(Fax): 0753-8123298  
E-mail: vip3@gtsonic.cn    Http://www.gtsonic.cn

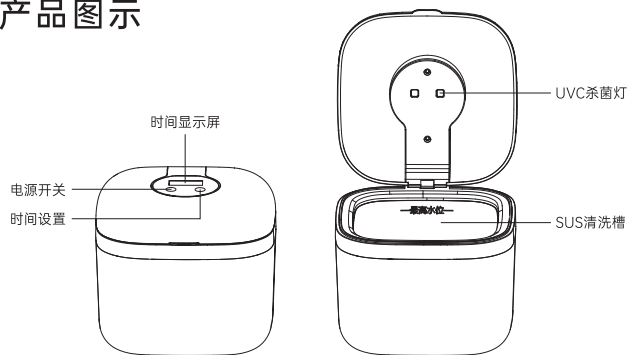
## — 超声波清洗机 — 产品操作说明



GT-M5

使用前请仔细阅读本手册，并妥善保管

## 产品图示

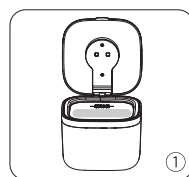


注: 本说明书仅作示例使用, 产品及部件外观请以实物为准。

## 技术参数

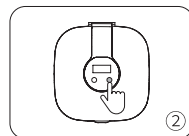
名称	超声波清洗机	型号	GT-M5
超声功率	24W	超声频率	45kHz
内槽尺寸	92*92*42mm	外形尺寸	121.7*115.5*100.5mm
电源	12V=2A	槽子容量	350ml
时间设定	90s-180s-280s-380s-480s		
执行标准	GB4706.1		

## 操作说明

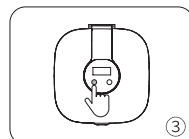


1、打开盖子, 将水或清洁液加入不锈钢清洗槽, 放入待清洗物品, 确保其充分进入水中。

注: 1.加水量不得超过槽体标注的最大水位  
2.严禁无水空载运行设备

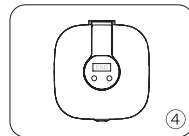


2、接通电源适配器, 设备显示屏默认显示超声运行时间, 通过轻触“时间”键可调整定时时长, 以满足不同清洗需求。




3、轻触“电源”键启动超声波清洗功能, 系统自动开始倒计时。

UV消毒功能说明: •盖上上盖时, UV灯常亮, 同步进行超声波清洗及紫外线消毒。•未盖上盖时, 仅执行超声波清洗(UV灯不激活)



4、倒计时结束后, 屏幕显示“END”提示。如需再次清洗, 轻触“电源”键默认以180秒定时重启清洗程序, 轻触“时间”键: 可重新设定定时时长后启动。



5、清洗结束后, 断开电源, 打开上盖将清洗物品取出用清水冲洗即可; 为了保证清洗机使用寿命, 请使用后立即将水倒掉, 并将缸体抹干。